























Referencia		Descripción del producto	P.V.P. €	Referencia		Descripción del producto	P.V.P. €
<b>Fluxores empotrados</b>				<b>Accionamiento electrónico sin contacto</b>			
31463030		Aquacon Delabie Infra, fluxor 1" transmuro de accionamiento electrónico sin contacto para inodoro suspendido o a suelo. Para muros de 30 mm. Funcionamiento dual: descarga automática (reconoce la presencia del usuario después de 8 s dentro de la zona de detección y la descarga se pone en marcha 5 s después de la salida del usuario) descarga voluntaria (por aproximación de la mano a 3 cm por delante del detector). Para conexión a red con transformador 230/12V y llave de corte incorporada. Incluye goma de enchufe Ø32/55	738,65	250119400		Aquacon Schell Verona Compact II fluxor empotrado para inodoro, supersilencioso, grupo de ruido I (<20 dB) y llave de corte M 3/4". Con tapón de purga. Tubo de descarga regulable con protección en porexpan. Para montaje con todos los escudos Edition de una descarga o doble descarga ahorro. Presión 1,2 a 5 bar. Caudal: 1 - 1,3 l/s	105,00
31463150		Ídem para muros de 150 mm	731,50	250328100		Aquacon Schell Verona Compact II bastidor con fluxor de 3/4" empotrado, para inodoro suspendido, para obra de fábrica o tabiquería ligera. Para montaje con todos los escudos Edition de una descarga o doble descarga ahorro. Supersilencioso, grupo de ruido I (<20 dB), con todos los accesorios de conexión y desagüe. Medidas: 1140 x 500 mm	225,00
31463200		Ídem para muros de 200 mm	733,90	250154828		Aquacon Schell Verona Edition funcionamiento electrónico al retirarse el usuario, una descarga, para montar con el fluxor Verona Compact II o con el bastidor. Incluye el cartucho. Sujeción con tornillos allen de seguridad. Antivandálico, fabricado en acero inox. Volumen de descarga regulable de 4,5 a 9 l. Acabado satinado. Medidas 150 x 120 mm. Funcionamiento a batería 9V	CONSULTAR
31463326		Ídem pero empotrado, con cerco de empotramiento, escudo de acero inox satinado de 320 x 220 mm	1.040,80	250154928		Ídem a red, transformador 12V	CONSULTAR
31546400		Aquacon Delabie Infra bastidor autoportante empotrado con fluxor 1", electrónico sin contacto para inodoro suspendido. Montaje en pared ligera y obra de fábrica. Para conexión a red con transformador 230/12V y llave de corte incorporada. Incluye accesorios de conexión y desagüe	1.079,40	250154628		Aquacon Schell Verona Edition funcionamiento electrónico o dual manual mediante pulsador, para montar con el fluxor Verona Compact II o con el bastidor. Sujeción con tornillos allen de seguridad. Antivandálico, fabricado en acero inox. Volumen de la descarga electrónica regulable de 3 a 9 l. Volumen de la manual 6 l. Acabado satinado. Medidas 150 x 120 mm. Funcionamiento a batería 9V	CONSULTAR
				250154728		Ídem a red, transformador 12V	CONSULTAR

Referencia		Descripción del producto	P.V.P. €	Referencia		Descripción del producto	P.V.P. €
<b>Accionamiento manual supersilencioso</b>				<b>Fluxores adosados</b>			
250119400		Aquacon Schell Verona Compact II fluxor empotrado para inodoro, supersilencioso grupo de ruido I (<20 dB) y llave de corte M 3/4". Con tapón de purga. Tubo de descarga regulable con protección en porexpan. Para montaje con todos los escudos Edition de una descarga o doble descarga ahorro. Presión 1,2 a 5 bar. Caudal: 1 - 1,3 l/s.	105,00	250224606		Aquacon Schellomat Edition Eco fluxor de inodoro DN 20 (3/4"), con <b>doble pulsador ahorro</b> : descarga total regulable de 4,5 a 9 l, descarga ahorro de 3 l. Supersilencioso: grupo de ruido I (<20 dB) DIN 4109. Con llave de corte. Latón cromado	214,65
250328100		Aquacon Schell Verona Compact II bastidor con fluxor de 3/4" empotrado, para inodoro suspendido, para obra de fábrica o tabiquería ligera. Para montaje con todos los escudos Edition de una descarga o doble descarga ahorro. Supersilencioso, grupo de ruido I (<20 dB), con todos los accesorios de conexión y desagüe. Medidas: 1140 x 500 mm	225,00	250224506		Ídem pero con un solo pulsador. Descarga regulable de 4,5 a 9 l	188,50
250328900		Ídem, con medidas 1030 x 500 mm	241,25	250225006		Aquacon Schellomat Silent Eco SV fluxor de inodoro DN 20 (3/4"), con <b>doble pulsador ahorro</b> : descarga total regulable de 4,5 a 9 l, descarga ahorro de 3 l. Supersilencioso: grupo de ruido I (<20 dB) DIN 4109. Con llave de corte. Latón cromado	159,85
250280206		Aquacon Schell Verona Edition escudo pulsador, una descarga, para montar con el fluxor Verona Compact II o con el bastidor. Incluye el cartucho. Sujeción con tornillos allen de seguridad. Fabricado en ABS. Volumen de descarga regulable de 4,5 a 9 l. Acabado cromo brillo. Medidas 153,5 x 124 mm	68,60	250224906		Ídem pero sin llave de corte	147,20
250280215		Ídem pero acabado blanco	63,00	250224806		Aquacon Schellomat Basic SV, fluxor de inodoro DN 20 (3/4"), con pulsador único. Descarga regulable de 4,5 a 9 l. Silencioso: grupo de ruido II (20-30dB). Con llave de corte. Descarga regulable de 4,5 a 9 l. Latón cromado	129,00
250280328		Ídem pero antivandálico, en acero inox satinado	85,00	250224706		Ídem pero sin llave de corte	123,85
250281800		Ídem pero en cristal negro y pulsador en latón cromado	163,00	250225206		Aquacon Schellomat Basic bajas presiones DN 25 (1"). Descarga única. Presión 0,4 - 4 bar. Caudal: 1,0 - 1,4 l/s. Volumen de descarga regulable 8 a 14 l. Sin embellecedor, ver ref. 08351430	112,75
250281900		Ídem pero en cristal blanco	163,00	250220206		Aquacon Schellomat, fluxor de inodoro DN 20 (3/4") con palanca, con regulador de caudal, presión desde 1,2 bar. Sistema de autolimpieza. Caudal regulable: 1 - 1,3 l/s Sin embellecedor, ver ref. 08351003	52,85
<b>DOBLE PULSADOR ECO AHORRO</b>							
250280406		Aquacon Schell Verona Edition Eco, escudo pulsador, fabricado en ABS y con <b>doble descarga ahorro</b> : descarga total regulable de 4,5 a 9 l, descarga ahorro 3 l. Acabado cromo brillo. Medidas 153,5 x 124 mm	88,50				
250280415		Ídem pero acabado blanco	83,75				
250280528		Ídem pero antivandálico, en acero inox satinado	99,85				
250282506		Ídem, fabricado en ABS, para paredes estrechas de 10 cm. Acabado cromo brillo	92,50				





















NOTA: Ver accesorios en página 22

Referencia		Descripción del producto	P.V.P. €	Referencia		Descripción del producto	P.V.P. €
<b>Cisternas empotradas con o sin bastidor</b>				<b>Cisternas empotradas para inodoro a suelo o suspendido</b>			
250329100		Aquacon Schell cisterna para inodoro a suelo, mecanismos de llenado y descarga supersilenciosos. Grupo de ruido I (<20dB) según DIN 4109. Descarga dual 6 / 3 l	119,85	209601601		Aquacon cisterna empotrada con mecanismo de llenado y descarga supersilencioso. Doble descarga: descarga total 6 l, descarga ahorro 3 l. Medidas: 458 x 576 x 74 mm. Profundidad 80 mm	85,00
250325200		Aquacon Schell cisterna con bastidor para obra de fábrica, para inodoro suspendido. Bastidor en chapa de acero galvanizada. Mecanismos de llenado y descarga supersilenciosos. Grupo de ruido I (<20dB) según DIN 4109. Descarga dual 6 / 3 l. Incluye accesorios de conexión y desagüe	149,90	209011677		Ídem pero para escudo electrónico	363,04
250325000		Aquacon Schell bastidor con cisterna para tabiquería ligera o pared resistente. Bastidor de perfiles de acero recubiertos con pintura epoxi gris, con patas regulables. Cisterna premontada con mecanismos supersilenciosos. Grupo de ruido I (<20dB) según DIN 4109. Descarga dual 6 / 3 l. Incluye accesorios de conexión y desagüe	208,15	209601922		Aquacon bastidor con cisterna empotrada para obra de fábrica. Incluye accesorios de conexión y desagüe. Profundidad 90 mm	128,00
250126000		Aquacon Schell escudo electrónico de cristal. Funcionamiento mediante conexión a red 230/50 Hz. Doble descarga 6 / 3 l. Activación por infrarrojos, dual: al retirarse el usuario o moviendo las manos delante del sensor. Acabado negro	715,00	209011676		Ídem pero para escudo electrónico	403,73
250126100		Ídem pero en cristal blanco	715,00	209601804		Ídem pero para montaje en tabiquería ligera. Profundidad 90 mm	160,00
250118106		Aquacon Schell escudo electrónico, conexión 230/50 Hz. Activación por infrarrojos / manual en caso de corte de electricidad. ABS cromado	750,00	209011674		Ídem pero para escudo electrónico	444,41
250328506		Aquacon Schell escudo pulsador doble. Fabricado en ABS, acabado cromo brillo. Doble descarga 6 / 3 l	67,60	<b>Escudos pulsadores</b>			
250328515		Ídem pero acabado blanco	51,00	209660001		Aquacon escudo doble pulsador 6/3 l. Rectangular con botón cuadrado. Acero Inox brillo. Medidas 215 x 145 mm	203,44
250328564		Ídem pero acabado cromo mate	67,60	209661001		Ídem pero satinado	203,44
250326206		Aquacon Schell escudo pulsador para cisterna empotrada. ABS cromo. Descarga interrumpible. Funcionamiento: START - STOP.	65,05	209660002		Ídem, rectangular con botón redondo, brillo	203,44
250326212		Ídem pero acabado blanco	45,55	209661002		Ídem pero satinado	203,44
250326228		Ídem pero antivandálico, en acero inox satinado	125,00	209660003		Ídem, cuadrado con botón cuadrado, brillo. Medidas 215 x 215 mm	203,44
250328600		Aquacon Schell escudo pulsador doble para cisterna empotrada. Doble descarga 6 / 3 l. Cristal blanco y botones en latón cromo brillo	355,00	209661003		Ídem pero satinado	203,44
250328700		Ídem pero cristal verde menta	355,00	209660004		Ídem, cuadrado y botón redondo, brillo	203,44
250328800		Ídem pero cristal negro	355,00	209661004		Ídem pero satinado	203,44

NOTA: Las descargas de las cisternas se pueden regular a 4 / 2 l

Referencia		Descripción del producto	P.V.P. €	Referencia		Descripción del producto	P.V.P. €
209660005		Ídem, redondo con botón cuadrado, brillo. Medidas Ø 245 mm	203,44	<b>Cisternas empotradas neumáticas</b>			
209661005		Ídem pero satinado	203,44	209712702		Aquacon bastidor bajo con cisterna empotrada. Accionamiento neumático frontal o superior, volumen de descarga 6/3 l. Altura 820 mm	198,00
209660006		Ídem, redondo y botón redondo, brillo	203,44	<b>Accionamientos neumáticos remotos (*)</b>			
209661006		Ídem pero satinado	203,44	209605301		Aquacon pulsador neumático con el pie, adosado, incluye caja de acero inox y conexiones	52,24
209659041		Aquacon escudo doble pulsador 6/3 l, de ABS, acabado blanco. Medidas: 150 x 255 mm	39,45	209605201		Ídem empotrado, de pie	46,94
209659044		Ídem cromo brillo	48,85	209605294		Aquacon pulsador neumático doble antivandálico, acero inox pulido. Profundidad de empotramiento 49 mm. Medidas: 155 x 85 mm	99,25
209659046		Ídem cromo mate	48,85	209605296		Ídem satinado	99,25
209659055		Ídem negro	67,55	209604901		Aquacon escudo embellecedor frontal. Para dejar registrables las partes empotradas. ABS blanco. Medidas: 245 x 165 mm	23,05
209656004		Aquacon escudo antivandálico, doble pulsador 6/3 l, en metal, acabado brillo. Medidas: 163 x 243 mm	108,00	209604904		Ídem pero cromo brillo	36,55
209656006		Ídem, acabado mate	108,00	209604906		Ídem pero cromo mate	40,55
209640581		Aquacon escudo doble pulsador 6/3 l, de ABS, acabado blanco. Medidas: 160 x 246 mm	23,00	<b>Accionamientos neumáticos (*)</b>			
209640584		Ídem cromo brillo	32,00	209656504		Aquacon pulsador neumático doble descarga, acabado acero inox antivandálico, acabado pulido. Medidas: 145 x 215 mm	93,87
209640586		Ídem cromo mate	32,00	209656506		Ídem acabado cepillado satinado	90,30
209638501		Aquacon escudo doble pulsador 6/3 l, de ABS acabado blanco. Medidas: 165 x 245 mm	25,00	209639501		Ídem doble descarga, blanco. Medidas 140 x 215 mm.	31,29
209638504		Ídem cromo brillo	35,00	209639504		Ídem cromo brillo	40,69
209638506		Ídem cromo mate	35,00	209639506		Ídem cromo mate	40,69
<b>Escudos electrónicos</b>				209640081		Ídem doble descarga, blanco. Medidas 140 x 215 mm.	31,29
209630004		Aquacon escudo electrónico por infrarrojos descarga simple. A red, transformador 250 V/12 V. Medidas 123 x 143 mm. Metálico, acabado brillo	506,99	209640084		Ídem cromo brillo	40,69
209630006		Ídem acabado satinado	506,99	209640086		Ídem cromo mate	40,69
				209601527 (*)		Aquacon kit para convertir cisternas empotradas mecánicas en neumáticas	13,44

(\*): Los escudos pulsadores neumáticos pueden instalarse con las cisternas mecánicas con el kit adaptador. Accionamientos remoto: dejar registrable la cisterna con un embellecedor frontal

Referencia		Descripción del producto	P.V.P. €	Referencia		Descripción del producto	P.V.P. €
<b>Cisternas adosadas semialtas / altas</b>				<b>Para fluxor empotrado</b>			
209415201		Aquacon cisterna adosada semialta (para inodoro a suelo). Doble pulsador ahorro 6/3 l. Vávula de llenado y descarga supersilenciosa. Incluye tubo de descarga. Medidas: 445 x 440 x 135 mm	69,75	29367923161		Aquacon codo desagüe doble en "Y", Ø 90 x Ø 110 mm	127,45
209440881		Aquacon cisterna adosada alta. Cisterna alta neumática con mecanismo de llenado / descarga supersilencioso. No incluye el tubo de descarga. Se suelen colocar en el falso techo. Medidas: 370 x 445 mm	70,30	29366887161		Aquacon tubo desagüe recto Ø 90 x Ø 90 mm	20,05
209490701		Aquacon tubo de descarga visto para cisterna adosada alta, de Ø 32. Medidas: 1850 x 180 mm	32,39	29367887161		Ídem pero de Ø 90 x Ø 110 mm	25,80
209605001		Aquacon pulsador neumático empotrado. Descarga simple. Incluye accesorios de fijación. ABS blanco	19,85	<b>Para fluxor adosado</b>			
209605004		Ídem pero acabado cromo brillo	24,68	08351003		Aquacon embellecedor para fluxor de 3/4" 250220206	2,10
209605264		Ídem, para montaje sobre pared acabado cromo brillo	24,68	08351430		Aquacon embellecedor para fluxor de 1" 250225206	3,00
209605266		Ídem, cromo satinado	24,68	27001		Aquacon tubo de descarga acodado recto. Medidas: 600 x 200 mm, Ø 28 mm	15,35
209605254		Aquacon pulsador neumático empotrado antivandálico. Descarga simple. Con accesorios de fijación. Acero inox brillo	64,30	27002		Aquacon tubo de descarga acodado con quebranto de 52 mm	15,55
209605256		Ídem, satinado	64,30	250320306		Aquacon abrazadera, fijación a pared para tubo de descarga recto, regulable 26 - 78 mm	11,90
<b>Accesorios para sistemas de descarga de inodoro</b>				08820158		Aquacon grapa para fijación a pared de tubo de descarga	2,80
<b>Para inodoro a suelo</b>				08170048		Goma enchufe Ø55 para tubo descarga	2,90
209602501		Aquacon tubo de enlace plástico blanco, goma y embellecedor (Ø 130 mm). Longitud: 250 mm. Conectores: Ø 45 - 44 mm	9,82	<b>Para bastidores Aquacon Schell</b>			
209602504		Ídem, cromo	16,25	250325800		Aquacon kit de fijación mural del bastidor a la pared trasera	14,30
<b>Para inodoro suspendido</b>				250325900		Aquacon Schell patas de apoyo para cisterna Ref. 250325200	51,75
30110028		Aquacon patas regulables para inodoro y bidé suspendido, para pared ligera	59,75	250325400		Aquacon Schell kit de montaje para colocación de bastidores en rincón	69,95
250320700		Aquacon tubo descarga al WC con goma de enchufe Ø 55 mm, manguito de desagüe DN 100 y embellecedores blancos para cubrir pernos	18,70	250326900		Aquacon Schell columna mural, alto 1.140 mm. Utilizable como pieza esquinera o montante intermedio	73,30
250326100		Ídem pero con manguito de desagüe DN 90	18,95	250327000		Aquacon Schell sistema de railes, Largo 2.000 mm	36,60
				<b>Bastidor para ayudas técnicas</b>			
				250325300		Aquacon Schell bastidor para ayudas técnicas o accesorios. Con patas regulables 0- 200 mm. Placa de fijación en madera laminada, resistente al agua, con ancho de 500 ó 390 mm	135,25