











Referencia		Descripción del producto	P.V.P. €	Referencia		Descripción del producto	P.V.P. €
Asientos y sillas de ducha				Asientos de ducha abatibles con y sin patas			
R1600000		Aquacon Pressalit asiento de ducha abatible, acero recubierto de nylon tipo rilsan blanco, asiento ABS gris, altura fija. Medidas 650 x 450 mm	284,90	1660038E		Aquacon asiento de ducha abatible, de acero barnizado de epoxi y lamas en ABS, blanco. Medidas: 350 x 360 mm	184,85
R1602000		Ídem al anterior pero con pata	497,50	1660038N		Ídem pero recubierto de nylon tipo rilsan	210,05
R1651000		Aquacon Pressalit respaldo fijo para asientos de ducha abatibles	137,20	1660051E		Aquacon asiento de ducha y respaldo de acero barnizado de epoxi, lamas asiento ABS, con respaldo, blanco. Medidas: 350 x 360 mm	221,30
31510420		Aquacon asiento de ducha abatible de nylon de alta resistencia, estructura en tubo de acero Ø 32 bacteriostático. Garantía 10 años. Medidas: 506 x 420 x 138 mm	309,00	1660051N		Ídem pero recubierto de nylon tipo rilsan	249,95
31510430		Ídem con pata	401,55	31437		Aquacon asiento de ducha abatible estructura de acero inox brillante y lamas de plástico. Medidas: 370 x 420 x 180 mm	190,30
31510400		Aquacon asiento de ducha abatible con pata, fabricado con tubo de aluminio Ø 25, 2 mm, con lamas de plástico, fijaciones invisibles. Medidas: 407 x 360 x 480 mm	152,30	78538		Aquacon asiento de ducha abatible, de acero recubierto de epoxi blanco y asiento en ABS, con asas en asiento. Medidas: 300 x 500 mm	147,25
				78538D		Ídem pero con patas de apoyo	160,50
				13930210		Aquacon asiento de ducha abatible, estructura de acero inox AISI 304 y lamas de asiento en aluminio pintado en blanco, con apoyo a suelo. Medidas 420 x 410 mm	215,00
				342400		Aquacon asiento de ducha abatible, de acero inox AISI 304, acabado satinado, con apoyo entre la pared y el suelo	229,75

Referencia		Descripción del producto	P.V.P. €	Referencia		Descripción del producto	P.V.P. €
Sillas de ducha para colgar sobre asidero recto o en ángulo				Sillas y asientos portátiles			
1660039E (I)		Aquacon asiento de ducha abatible, de acero barnizado de epoxi, lamas en ABS, desmontable, se sujeta directamente sobre los asideros. Medidas: 350 x 360 mm	197,45	78537A		Silla de ducha portátil, altura regulable, con respaldo	85,45
1660039N (I)		Ídem, recubierto de nylon tipo rilsan	222,55	78537AS		Banqueta de ducha portátil, altura regulable, sin respaldo	65,20
31510300 (II)		Aquacon silla de ducha adaptada, desmontable con asiento y respaldo de nylon de alta resistencia y bacteriostático. Estructura de acero inox pulido. Medidas: 601 x 480 x 512 mm	478,40	78537C		Silla de ducha portátil, altura regulable, con respaldo, asiento abierto	99,00
31510300N (II)		Ídem, estructura recubierta de epoxi	491,35	78537CS		Banqueta de ducha portátil, altura regulable, sin respaldo, asiento abierto	77,20
Asientos de bañera							
1660040E		Aquacon asiento para bañera de acero barnizado en epoxi, con lamas en ABS, blanco. Medidas: 280 x 350 mm	132,80	78545C		Silla de ducha portátil, con ruedas con freno, con respaldo	455,65
1660040N		Ídem pero recubierto de nylon tipo rilsan	152,65	78805		Silla de ducha / inodoro portátil, con ruedas con freno, con respaldo, con cubeta incorporada	619,10
1660031E		Ídem pero barnizado de epoxi y con respaldo. Medidas: 280 x 350 mm	158,80				
1660031N		Ídem pero recubierto de nylon tipo rilsan	180,80				

(I): Se necesita colocar previamente un asidero con una longitud mínima de 600 mm

(II): Se necesita colocar previamente un asidero con una longitud mínima de 400 mm