



 aquacontrol



ÁMBITO DE LAVABO

Referencia		Descripción del producto	P.V.P. €	Referencia		Descripción del producto	P.V.P. €
<b>Lavabos de acero inox</b>				<b>Murales</b>			
<b>Encastrados y sobre encimera</b>							
341001		Aquacon lavabo semiesférico circular de acero inox AISI 304, para encastrar por arriba o por debajo sin válvula ni rebosadero, pulido 1 cara. Medidas Ø 312 x 272 x 122 mm	89,65	176050104		Aquacon lavabo mural, ovalado, con fondo plano, de acero inox AISI 304. Acabado satinado. Con rebosadero. Medidas: 450 x 510 x 160 mm	472,50
341003		Ídem pero Ø 362 x 325 x 140 mm	74,25	176050199		Aquacon lavabo mural, con repisa y apoyo para codos, de acero inox AISI 304. Especial para baños adaptados. Acabado satinado. Con rebosadero. Medidas: 700 x 560 mm	577,50
341005		Ídem pero Ø 415 x 365 x 165 mm	86,30	176050018		Aquacon lavabo para rincón, de acero inox AISI 304. Acabado satinado. Rebosadero opcional. Medidas: 485 x 380 x 150 mm	407,50
341002		Ídem pero pulido por 2 caras, Ø 312 x 272 x 122 mm	101,50	176050008		Aquacon lavabo mural de acero inox AISI 304, Acabado satinado. Rebosadero opcional. Medidas: 390 x 360 x 200 mm	292,50
341004		Ídem pero Ø 362 x 325 x 140 mm, pulido dos caras	87,95	176050021		Aquacon lavabo mural o sobre encimera, de acero inox AISI 304, acabado satinado. Rebosadero opcional. Medidas: 430 x 380 x 150 mm.	382,50
341006		Ídem pero Ø 415 x 365 x 165 mm, pulido dos caras	93,15	176050024		Aquacon lavabo mural o sobre encimera, de acero inox AISI 304, acabado satinado. Rebosadero opcional. Medidas: 445 x 395 x 250 mm	437,50
176050071		Lavabo circular semiencastrado de acero inox AISI 304, satinado. Medidas: Ø 375 mm x 150 x 70 mm	395,00	<b>Colectivos (*)</b>			
176050029		Aquacon lavabo circular sobre encimera de acero inox AISI 304, acabado satinado. Medidas: Ø 380 x 165 x Ø 284 mm	412,50	176050178		Aquacon lavabo de dos plazas rectangular mural de acero inox AISI 304. Acabado satinado. Cantos redondeados. Rebosadero opcional. Medida 500 x 165 x 1200 mm. Senos de Ø 320 mm	745,00
176050049		Aquacon lavabo rectangular sobre encimera o mural, de acero inox AISI 304, acabado satinado. Medidas: 500 x 600 x 115 mm	507,50	176050179		Ídem pero 3 plazas, largo 1750 mm	1.112,50
176050129		Aquacon lavabo cuadrado sobre encimera o mural, de acero inox AISI 304, acabado satinado. Medidas: 400 x 400 x 115 mm	402,50	176050183		Ídem pero 4 plazas, largo 2300 mm	1.392,50
176050115		Aquacon lavabo rectangular sobre encimera o mural, de acero inox AISI 304, acabado satinado. Medidas: 440 x 700 x 115 mm	610,00	<b>Antivandálicos</b>			
176050119		Aquacon lavabo rectangular doble, dos plazas, sobre encimera o mural, de acero inox AISI 304, satinado. Medidas: 440 x 950 x 115 mm	947,50	176050083		Aquacon lavabo mural antivandálico. Acabado satinado. Rebosadero opcional. Sujeción por debajo y blindado, cerrado en su parte inferior. Con válvula y sifón incluidos. Medidas: 360 x 365 x 250 mm	302,50
				176050083T		Ídem pero sujeción transmuro	325,00

NOTA: Solicitar el agujero para la grifería en los lavabos que lo permitan

(\*): Otras medidas consultar

Referencia		Descripción del producto	P.V.P. €
<b>Lavabos exentos y fuentes</b>			
176050014		Aquacon lavabo exento, acero inox AISI 304. Acabado satinado. Rebosadero opcional. Medidas: 415 x 830 mm	882,50
176050026		Aquacon lavabo exento, acero inox AISI 304. Acabado satinado. Rebosadero opcional. Medidas: 430 x 375 x 830 mm	677,50
176050106		Aquacon lavabo exento, acero inox AISI 304. Accionamiento por pedal, temporizado. Rebosadero opcional. Satinado. 390 x 390 x 850 mm. Incluye grifería y caño	516,25
176050139		Aquacon lavabo exento colectivo, acero inox AISI 304. Con 4 grifos temporizados 1 agua y 4 dispensadores de jabón. Satinado. Ø1100 mm. Altura al borde 840 mm	3.330,00
176050134		Ídem pero con 6 servicios	3.620,00
176070019		Aquacon fuente mural empotrada en acero inox AISI 304. Satinado. Medidas: 465 x 310 x 840 mm. Fuente refrigerada	1.985,00
176070027		Aquacon fuente con doble bebedero a dos alturas, de acero inox AISI 304. Acabado satinado. Refrigerado opcional. Medidas: 800 x 310 x 935 mm	785,00
176070026		Fuente mural suspendida de acero inox AISI 304. Acabado satinado. Medidas: 465 x 310 x 325 mm. No refrigerada	452,50
176070006		Aquacon fuente mural suspendida de acero inox AISI 304. Satinado. Medidas: 320 x 320 x 150 mm. No refrigerada	305,00
<b>Vertederos</b>			
176290010		Aquacon vertedero suspendido con rejilla de acero inox AISI 304. Acabado satinado. Medidas: 390 x 350 x 200 mm	415,00
176290012		Aquacon vertedero de pie con rejilla de acero inox AISI 304. Acabado satinado. Medidas: 500 x 500 x 500 mm	525,00

Referencia		Descripción del producto	P.V.P. €
<b>Accesorios para lavado</b>			
<b>Dispensadores de jabón</b>			
31510580		Aquacon dispensador de jabón, de acero inox AISI 304. Antivandálico con llave, accionamiento mediante suave presión. Antibloqueo. Capacidad 1 l. Acabado brillo	91,75
31510582		Ídem satinado	91,75
31510581		Ídem epoxy blanco	79,95
406326		Aquacon dispensador mural empotrado, a. inox AISI 304, válvula para todo tipo de jabón, ventana indicador de nivel irrompible. 230 x 125 x 110 mm. 1, 5 l	156,35
409326		Ídem pero perfiles curvos y llave embutida	244,25
409343		Ídem pero adosado, perfiles curvos. Medidas: 165 x 184 x 94 mm. Depósito de 1,4 l	84,70
400345		Ídem adosado, horizontal, de 1,2 l. Medidas: 205 x 120 x 100 mm	51,20
310AC53050		Aquacon dosificador de jabón adosado, de acero inox AISI 304. Con depósito rellenable. Capacidad 0,85 l. Acabado satinado	71,85
21451108		Aquacon dosificador de jabón adosado de acero inox AISI 304. Con depósito rellenable. Capacidad 0,8 l. Acabado satinado	32,10
400332		Aquacon dispensador de jabón encastrado en encimera, caño de acero inox AISI 304 pulido, 102 mm, antivandálico. Depósito 1 l	55,35
400332C		Ídem, depósito 0,6 l	55,35
400332D		Ídem, depósito 1 l y caño 152 mm	62,10
400332CD		Ídem, depósito 0,6 l y caño 152 mm	61,40
31729008		Aquacon dispensador de jabón, caño recto L= 80 mm, depósito 1 l. Cuerpo y pulsador de latón cromado. Llenado por arriba o por abajo	93,50
31729508		Ídem pero depósito de 0,5 l	93,50
31729012		Ídem pero con caño curvo y depósito de 1 l	98,10
31729512		Ídem pero depósito de 0,5 l	98,10
31729108		Ídem con tubo de nylon de 120 cm para depósito alejado del dispensador	93,50
31729150		Aquacon dispensador de jabón para depósito a distancia, transmuro 150 mm. Pulsador latón cromado y tubo flexible 6/8 mm. L = 1,20 m	105,75
31729900		Aquacon soporte mural para depósito de jabón, con correa de sujeción	60,45

Referencia		Descripción del producto	P.V.P. €	Referencia		Descripción del producto	P.V.P. €
<b>Secamanos</b>				<b>Papeleras empotradas</b>			
31510621		Aquacon secamanos, secado ultrarrápido por infrarrojos con chorro bidireccional y depósito interior para recoger el agua. Pantalla digital de indicación de la temperatura. Medidas 250 x 292 x 600 mm	1.153,55	409459		Aquacon papelera de acero inox para empotrar. Con panel de cierre automático. Línea perfil. Medidas externas: 710 x 360 mm	610,45
21451000		Aquacon secamanos, funcionamiento por sensor electrónico, carcasa en acero inox AISI 304, satinado, potencia 2.500 W. Salida aire tobera orientable	265,20	406459		Ídem línea simplicidad, 710 x 360 mm	427,10
21451010		Ídem pero acabado en blanco	265,20	4004733		Ídem, línea tradicional 710 x 360 mm	325,70
214510001		Ídem pero acabado en acero inox AISI 304 satinado y potencia 2.200 W	238,90	<b>Jaboneras, toalleros y repisas</b>			
310AA16500		Aquacon secamanos de acero inox AISI 304 satinado y policarbonato gris. Potencia 1820 W. Con sensor óptico. Medidas: 310 x 230 x 140 mm	289,90	407404B		Aquacon jabonera empotrada, acero inox AISI 304. Con reborde para sujetar el jabón. Brillo	27,45
310AA15500		Ídem pero con pulsador. Potencia 1820 W. Medidas: 300 x 225 x 160 mm	289,90	407404S		Ídem satinado	24,20
<b>Dispensadores de papel</b>				407410B		Ídem pero con barra, brillo	32,10
310AG35000		Aquacon dispensador de papel mecha, acero inox AISI 304. Acabado satinado	88,75	407410S		Ídem satinado	30,70
21462000		Aquacon dispensador de toallas zig-zag de acero inox AISI 304. Medidas 305 x 265 x 120 mm. Satinado	44,35	407320B		Aquacon jabonera de acero inox AISI 304, instalación mural adosada. Brillo	18,15
214620001		Ídem pero con visor central	42,20	407320S		Ídem satinado	17,20
<b>Dispensadores compactos empotrados (*)</b>				13920131		Aquacon jabonera acero inox y cristal, satinado, 105 x 95 mm	37,28
176000051		Aquacon dispensador compacto empotrado con dispensador de toallas, secamanos electrónico y papelera extraíble ocultos. Acero inox AISI 304, satinado. Dos cerraduras de seguridad para abrir el portón frontal. Apertura en pared: 1385 x 350 mm	1.557,50	13920131B		Ídem brillo	37,28
176000059		Ídem con dispensador de jabón	1.627,50	13920162		Aquacon jabonera acero inox, satinado, 130 x 50 x 115 mm	59,22
4094623		Aquacon dispensador compacto de toallas y papelera empotrada. Línea perfil: cantos redondeados, bisagras ocultas y cerradura empotrada. Apertura en pared para empotrar: 325 x 670 x 110 mm	637,90	13920162B		Ídem brillo	59,22
4064623		Ídem pero línea simplicidad: bisagras ocultas y cerradura vista. Apertura en pared para empotrar: 324 x 673 x 102 mm	351,75	13920148		Aquacon jabonera rejilla de acero inox, satinado, 200 x 100 x 30 mm	48,93
400462AD		Ídem pero línea tradicional: bisagras vistas, cerradura vista y cantos vivos. Apertura en pared para empotrar: 325 x 670 x 110 mm	228,00	13920148B		Ídem brillo	48,93
409467		Aquacon dispensador compacto de toallas y papelera empotrada con una capacidad de 18,9 l. Línea perfil. Almacena entre 600 (dobladas en "C") y 900 toallas de papel. Medidas: 330 x 1397 mm. Apertura para empotrar: 290 x 1360 x 110 mm	850,05	407385B		Aquacon toallero mural en anillo, acero inox AISI 304	18,15
4004697		Ídem línea tradicional, 438 x 1422 mm	599,25	407385S		Ídem satinado	17,20
406467		Ídem línea simplicidad, 330 x 1397 mm	495,95	13920122		Aquacon toallero barra, acero inox satinado, 290 x 85 mm	35,20
				13920122B		Ídem brillo	35,20
				13920123		Ídem satinado, 430 x 85 mm	37,65
				13920123B		Ídem brillo	37,65
				13920150		Ídem satinado, 550 x 85 mm	40,45
				13920150B		Ídem brillo	40,45
				13920126		Aquacon toallero bidé, acero inox satinado, 160 x 85 mm	33,29
				13920126B		Ídem brillo	33,29
				13920135		Aquacon toallero de repisa de acero inox, satinado 500 x 290 mm	102,95
				13920135B		Ídem brillo	102,95
				13920101		Ídem satinado, 600 x 290 mm	105,68
				13920101B		Ídem brillo	105,68
				13920136		Aquacon toallero de repisa con barra, acero inox satinado, 500 x 290 x 110 mm	111,46
				13920136B		Ídem brillo	111,46

(\*): Otros modelos de muebles empotrados consultar






 aquacontrol



ÁMBITO DE DUCHA

Referencia		Descripción del producto	P.V.P. €	Referencia		Descripción del producto	P.V.P. €
<b>Platos de ducha</b>				<b>De acero vitrificado</b>			
2805830-000		Aquacon plato de ducha de acero vitrificado. Fácil acceso con silla de ruedas. Espesor 2,8 mm, profundidad 35 mm. Garantía 30 años. Medidas 800 x 800 mm	447,00	09005		Ídem con medidas 1135 x 740 mm	246,69
2805930-000		Ídem con medidas 900 x 900 mm	447,00	09007		Ídem con medidas 1240 x 900 mm	340,67
2805940-000		Ídem con medidas 1000 x 1000 mm	565,00	09014		Ídem, desagüe a la derecha con medidas 1080 x 740 mm	281,89
2808720-000		Ídem con medidas 1200 x 1200 mm	631,00	09006		Ídem con medidas 1135 x 740 mm	246,69
2801680-000		Ídem con medidas 1200 x 800 mm	654,00	09008		Ídem con medidas 1240 x 900 mm	340,67
2808750-000		Ídem con medidas 900 x 800 mm	487,00	<b>De acero inox</b>			
2805490-000		Ídem con medidas 1000 x 800 mm	567,00	176030001		Aquacon plato de ducha de acero inox AISI 304. Medidas: 700 x 700 mm. Agujero de desagüe de Ø 50 mm. Profundidad 40 mm	195,00
2808729-000		Ídem con medidas 1100 x 800 mm	581,00	176030019		Ídem, profundidad 70 mm	280,00
<b>De poliéster reforzado con fibra de vidrio</b>				176030017		Aquacon plato de ducha de acero inox AISI 304. Medidas: 800 x 800 mm. Agujero de desagüe de Ø 50 mm. Profundidad 40 mm	237,50
09001		Aquacon plato de ducha de poliéster reforzado con fibra de vidrio. Plano para facilitar el acceso de sillas de ruedas. Antideslizante. Profundidad 25 mm. Medidas 800 x 800 mm	223,22	176030020		Ídem, profundidad 70 mm	330,75
09002		Ídem con medidas 940 x 940 mm	258,42	176030021		Aquacon plato de ducha de acero inox AISI 304. Medidas: 800 x 800 mm. Agujero de desagüe de Ø 50 mm. Profundidad 15 mm	275,00
09003		Ídem con medidas 1040 x 1040 mm	324,19	176030022		Ídem, medidas 900 x 900 mm	290,00
09004		Ídem con medidas 1240 x 1240 mm	371,17				
09013		Rectangular, desagüe a la izquierda, 1080 x 740 mm	281,89				

NOTA: Otras medidas de platos de ducha consultar

Referencia	Descripción del producto	P.V.P. €	Referencia	Descripción del producto	P.V.P. €
<b>Sumideros sifónicos</b>					
31683001	 <p>Aquacon sumidero sifónico para suelo de obra, altura regulable 85 mm con sección telescópica. Embellecedor con rejilla de acero inox 150 x 150 mm. Salida vertical. Caudal 0,6 l/s</p>	81,15	8501200800A	Ídem de 1200 x 800 mm	592,65
31682001	 <p>Ídem pero altura regulable 80 mm con sección telescópica y rejilla de 100 x 100 mm</p>	41,20	8501200900A	Ídem de 1200 x 900 mm	659,05
31683002	 <p>Ídem pero para suelo vinílico, altura regulable 85 mm con sección telescópica y rejilla Ø 115 mm. Salida vertical de Ø 50 DN ó 90 DN. Caudal: 0,6 l/s</p>	57,20	850800800I	 <p>Aquacon rejilla para suelo de ducha de aluminio anodizado con vinilo antideslizante, con cubeta de acero inox AISI 304. Medidas 800 x 800 mm</p>	669,05
			850900900I	Ídem de 900 x 900 mm	761,10
			85010001000I	Ídem de 1000 x 1000 mm	1.018,60
			8501200800I	Ídem de 1200 x 800 mm	900,95
<b>Rejillas para suelo de ducha</b>					
850800800A	 <p>Aquacon rejilla para suelo de ducha de aluminio anodizado con vinilo antideslizante. Con marco de aluminio, de 800 x 800 mm</p>	408,70	8501200900I	Ídem de 1200 x 900 mm	964,85
850900900A	Ídem de 900 x 900 mm	505,80	850001	Aquacon desagüe directo, salida horizontal Ø 40	19,30
85010001000A	Ídem de 1000 x 1000 mm	669,30	850002	Aquacon desagüe con sifón, salida horizontal Ø 40	19,30
			694000	Aquacon válvula vertical, Ø 90, con embellecedor, sin sifón	5,20

Referencia		Descripción del producto	P.V.P. €	Referencia		Descripción del producto	P.V.P. €
<b>Grifería de ducha para colectividades</b>				<b>Válvulas mezcladoras termostáticas</b>			
31731002		Aquacon válvula mezcladora termostática Premix Confort, medida 3/4". Caudal 55 l/min a 3 bar. Para 6 duchas. Preparada para choques térmicos antilegionela	516,95	384220		Aquacon ducha-lavaojos de emergencia con pedestal, recogeaguas y rociador, plástico ABS amarillo	691,15
31731003		Ídem, medida 1". Caudal 90 l/min a 3 bar. Para 11 duchas	842,65	384220SS		Ídem, con rociador y recogeaguas en acero inox	819,65
31731004		Ídem, medida 1 1/4". Caudal 140 l/min a 3 bar. Para 22 duchas	1.137,30	382210		Aquacon lavaojos de emergencia. Soporte mural, recogeaguas en plástico ABS amarillo	238,50
31731005		Ídem, medida 1 1/2". Caudal 190 l/min a 3 bar. Para 40 duchas	1.525,05	382210SS		Ídem, con recogeaguas en acero inox	302,75
31730802.2P		Aquacon llaves de escuadra, 2 llaves, cromo, 1 azul+1 rojo, H3/4"-H3/4"	130,70	382230		Ídem con pistola, recogeaguas en plástico ABS amarillo	374,15
31730803.2P		Ídem, pero H3/4"-H1"	143,75	382230SS		Ídem, con recogeaguas en acero inox	438,40
31730804.2P		Ídem pero H1"-H1 1/4"	182,20	382220		Ídem, con pedestal, recogeaguas en plástico ABS amarillo	305,60
31792220		Aquacon termostática empotrada Premix Confort, con caja estanca. M3/4". Caudal 35 l/min a 3 bar	411,80	382220SS		Ídem, con recogeaguas en acero inox	369,85
<b>Duchas especiales (*)</b>				<b>Duchas y lavaojos de emergencia</b>			
381100		Aquacon ducha de emergencia para el techo, rociador plástico ABS amarillo. Altura recomendada de sujeción del rociador al suelo 2100 mm	174,20	382220TI		Ídem, completamente en acero inox	722,55
381100SS		Ídem, rociador acero inox.	238,50	382240		Ídem, con pistola, recogeaguas en plástico ABS amarillo	402,70
381100TI		Ídem, cuerpo y rociador acero inox	421,25	382240SS		Ídem, con recogeaguas en acero inox	466,95
381110		Aquacon ducha de emergencia horizontal, rociador plástico ABS amarillo. Altura recomendada del rociador al suelo 2100 mm	194,20				
381110SS		Ídem, rociador acero inox	258,45				
381110TI		Ídem, cuerpo y rociador acero inox	428,40				

(\*): Consultar condiciones especiales



 **aquacontrol**



**ÁMBITO DE URINARIO**

Referencia		Descripción del producto	P.V.P. €	Referencia		Descripción del producto	P.V.P. €
<b>Accesorios</b>				<b>Urinarios</b>			
252308028		Aquacon Schell escudo embellecedor frontal Edition HF/LC. Para dejar registrable la caja de empotramiento Aquacon Schell Verona Compact II. Acero inox satinado	24,00	<b>De porcelana</b>			
250148400		Aquacon cable alargador para Compact HF, para instalación en falso techo, 1 metro	46,10	227G510001		Aquacon urinario de porcelana, alimentación trasera, medidas 302 x 340 x 545 mm. No incluye sifón	97,70
250147100		Ídem pero para 5 metros	100,30	227G500001		Ídem alimentación superior	97,70
250152400		Aquacon Schell cable alargador para Compact LC, para instalación de las cajas remotas, longitud 2,50 m.	49,85	29152983001		Aquacon sifón empotrado, salida horizontal	28,75
250325800		Aquacon kit para la sujeción de los bastidores 250..... a la pared	14,30	27978560002		Aquacon urinario de porcelana, alimentación trasera, medidas 405 x 250 x 745 mm. Necesita Kit de instalación	179,00
250310500		Aquacon Schell casquillo conexión entrada trasera para urinarios con toma por detrás, Ø 32 a 38 mm	8,60	27955014041K		Aquacon kit de instalación trasera	49,80
250311200		Ídem con válvula antirretorno. Necesario para los sistemas de detección invisibles	13,45	<b>De acero inox, individuales</b>			
31770835		Codo de conexión, entrada superior, latón cromado 1/2"/DN15, con goma de enchufe	29,00	176040002		Aquacon urinario cilíndrico mural antivandálico de acero inox AISI 304. Acabado satinado. Medidas: 375 x 315 x 535 mm. Alimentación trasera o superior	425,00
31758135		Conexión entrada trasera, 1/2", con goma de enchufe Ø 35	31,45	176040006		Aquacon urinario mural antivandálico de acero inox AISI 304. mural. Acabado satinado. Medidas: 400 x 300 x 470 mm. Alimentación trasera o superior	650,00
<b>Accesorios para sistemas electrónicos transmuro</b>				176040040		Aquacon urinario de acero inox AISI 304, ovalado. Acabado satinado. Medidas: 350 x 405 x 509 mm. Alimentación trasera o superior	752,50
31487170		Aquacon Infra placa embellecedora en acero inox	47,20	176040041		Urinario sin agua, ídem al anterior pero no necesita agua para su funcionamiento	945,00
31406000		Aquacon Infra transformador 230/12V, sin caja, montable sobre regleta DIN. Para 1 - 5 urinarios	70,75	176000017		Aquacon separador antivandálico de urinario de acero inox AISI 304., opaco. Acabado satinado	264,25
31406220		Aquacon Infra transformador 230/12V, con caja adosada de PVC gris, con interruptor bipolar. Para 1 - 5 urinarios	270,60	176000016		Ídem pero con rejilla	283,50
				<b>De acero inox, colectivos</b>			
				176040023		Urinario colectivo de tres plazas, mural, suspendido, de acero inox AISI 304. Sin separadores. Acabado satinado. Medidas 1200 x 300 x 600 mm. Consultar otras longitudes	662,50
				176040022		Urinario colectivo exento de 6 plazas de acero inox AISI 304. Acabado satinado. Medidas 2040 x 815 x 1700 mm.	4.392,50

 **aquacontrol**



**ÁMBITO DE INODORO**

Referencia		Descripción del producto	P.V.P. €
<b>Inodoros</b>			
<b>De porcelana, con sistemas de ahorro de agua ECO (*)</b>			
2276671001		Aquanor inodoro suspendido con sistema Aquareduct®. Porcelana vitrificada blanca. Medidas 350 x 490 mm. Ahorro de agua, descarga 4,5 l	145,00
2288236101		Aquacon asiento y tapa con bisagras de acero inox, para el modelo anterior	85,00
2256821001		Modelo Aquatar. Medidas 350 x 480 mm. Ahorro de agua, descarga 4,5 l	201,00
229966E101		Aquacon asiento y tapa con bisagras de acero inox, para el modelo anterior	105,00
2256001001		Modelo Aquasub2. Medidas 375 x 565 mm. Ahorro de agua, descarga 4,5 l	297,00
229M186101		Aquacon asiento y tapa con bisagras de acero inox, para el modelo anterior	76,00
2256571001		Modelo Aquaono, a suelo pegado a la pared. Salida horizontal o vertical. Ahorro de agua, descarga 4,5 l	159,00
229M396101		Aquacon asiento y tapa con bisagras de acero inox, para el modelo anterior	49,00
<b>De porcelana, sin sistemas de ahorro de agua</b>			
227G651001		Aquavol inodoro suspendido de porcelana. Salida Ø102 para tubo de Ø90. Medidas 350 x 550 mm.	75,50
227G640001		Aquavol inodoro a suelo de porcelana. Salida vertical Ø102. Medidas 350 x 450 mm.	79,95
227G641001		Ídem al anterior, salida horizontal. Medidas 360 x 470 mm.	101,95
229893G101		Aquacon asiento y tapa blancos, para los modelos 227G...	27,05
<b>De acero inox, a suelo</b>			
176020082		Aquared inodoro a suelo de acero inox AISI 304. Sujeción a suelo / pared. Con registro lateral. Salida vertical / horizontal. Seno circular. Satinado. Medidas 500 x 360 x 410 mm	775,00
176020004		Aquaoval, ídem pero seno oval. Medidas 550 x 360 x 410 mm. Satinado	815,00
342018		Aquabasic inodoro a suelo y sujeción a pared mediante placa trasera. De acero inox AISI 304. Salida horizontal. Seno circular. Satinado. Medidas 500 x 360 x 400 mm	635,00
342019		Ídem salida vertical	675,00
342020		Aquasuite, ídem pero seno oval, salida horizontal. Satinado. Medidas 510 x 360 x 400 mm	725,00
342021		Ídem salida vertical	770,00

Referencia		Descripción del producto	P.V.P. €
176020098		Aquacon inodoro a suelo especial para minusválidos, salida vertical/horizontal. Seno oval. Medidas 700 x 360 x 410 mm. Satinado (Sin asiento y tapa)	1.025,00
176020015		Aquacon compacto, combinación de inodoro a suelo y tanque bajo de acero inox AISI 304 pulido. Con cisterna de doble descarga. Entrada de agua inferior. Medidas 620 x 360 x 820 mm	1.783,25
<b>De acero inox, suspendidos</b>			
176020094		Aquared inodoro suspendido, acero inox AISI 304. Seno circular. Medidas 500 x 360 x 350 mm. Satinado	775,00
176020010		Aquaoval, ídem pero seno oval. Medidas 535 x 360 x 350 mm. Satinado	815,00
342018S		Aquabasic inodoro suspendido de acero inox AISI 304. Sujeción mediante placa trasera a pared y tornillos laterales al inodoro. Seno circular. Medidas 500 x 360 x 350 mm. Satinado	635,00
342016		Aquasuite, ídem pero seno oval. Medidas 530 x 360 x 350 mm. Satinado	725,00
176020097		Ídem, especial para minusválidos. Seno oval. Medidas 700 x 360 x 350 mm. Satinado (Sin asiento y tapa)	1.025,00
<b>Asientos de inodoro de acero inox para Ref. 176...</b>			
176001026		Aquacon asiento y tapa de MDF negro, antivandálicos. Color negro. Consultar otros colores	94,50
176001027		Ídem pero blanco	113,75
176000028		Aquacon asiento de inodoro de polietileno negro, antivandálico. Color negro	115,00
176001050		Aquacon asiento para inodoro abierto por delante, blanco. Para inodoro especial para minusválidos	127,75
176001051		Ídem pero negro	127,75
176001321		Aquacon asiento y tapa para inodoros ovalados. Color blanco (Disponible en negro o azul)	113,75
<b>Asientos de inodoro de acero inox para Ref. 340...</b>			
02124000		Asiento para inodoro fabricado en urea moldeada a presión, con bisagras universales de acero inox. Adaptable a cualquier modelo oval del mercado	98,60
12080A36		Aquacon asiento y tapa para inodoro, fabricado en plástico bimatéria, con bisagras de acero inox	50,10
<b>Bidés de acero inox</b>			
176060012		Aquacon bidé a suelo de acero inox AISI 304. Acabado satinado. Medidas: 570 x 360 x 410 mm	795,00
176060014		Ídem, suspendido, 535 x 360 x 350 mm	815,00

(\*): Consultar condiciones especiales

NOTA: Todos los inodoros en acero inox se pueden realizar en acabado pulido

Referencia		Descripción del producto	P.V.P. €	Referencia		Descripción del producto	P.V.P. €
<b>Accesorios de acero inox</b>				<b>Escobilleros</b>			
<b>Portarrollos</b>				<b>13920134</b>		Aquacon escobillero, con vaso de cristal, soporte de acero inox satinado y escobillero de plástico, 130 x 125 mm	<b>43,50</b>
<b>21432000</b>		Aquacon dispensador de papel higiénico para rollos de hasta 300 m. Acero inox satinado, 265 x 250 x 120 mm	<b>36,35</b>	<b>13920134B</b>		Ídem brillo	<b>43,50</b>
<b>21432000I</b>		Ídem pero con llave y cerradura superior	<b>34,25</b>	<b>13920154</b>		Aquacon escobillero suelo-pared, satinado, Ø 90 x 350 mm	<b>62,90</b>
<b>407402B</b>		Aquacon portarrollos sencillo. Empotrado, brillo, sin tapa, 159 x 159 mm	<b>28,40</b>	<b>13920154B</b>		Ídem brillo	<b>62,90</b>
<b>407402S</b>		Ídem, satinado	<b>27,45</b>	<b>Compactos y papeleras</b>			
<b>407402HB</b>		Ídem, brillo, con tapa	<b>41,85</b>	<b>4004813</b>		Aquacon portarrollos doble y depósito para compresas empotrado. Dual: se monta en particiones y se puede usar desde ambos lados. Antirrobo y antivandálico, cerradura de seguridad. Medidas 440 x 510 x 110 mm	<b>576,95</b>
<b>407402HS</b>		Ídem, satinado	<b>37,70</b>	<b>400481</b>		Ídem al anterior pero con dispensador de cubre-asientos. Medidas 440 x 780 x 110 mm	<b>625,80</b>
<b>407402HBSM</b>		Ídem, adosado, brillo con tapa	<b>60,95</b>	<b>406471</b>		Aquacon depósito para compresas empotrado, línea simplicidad: bisagras ocultas y cerradura vista. 7,2 l. Medidas: 270 x 500 x 100 mm	<b>290,80</b>
<b>407402HSSM</b>		Ídem, satinado	<b>60,00</b>	<b>409471</b>		Ídem línea perfil: cantos redondeados, bisagras ocultas y cerradura empotrada, 270 x 500 x 100 mm	<b>365,70</b>
<b>4074022B</b>		Aquacon portarrollos doble. Empotrado, brillo, sin tapa, 160 x 320 mm	<b>61,40</b>	<b>400852</b>		Aquacon depósito para compresas adosado, cubierta con bisagra de piano. Medidas 190 x 255 x 95 mm	<b>46,55</b>
<b>4074022S</b>		Ídem, satinado	<b>60,50</b>	<b>Perchas</b>			
<b>4074022HB</b>		Ídem, brillo, con tapa	<b>71,65</b>	<b>13920120</b>		Aquacon percha recta satinado 85 x 90 mm	<b>18,43</b>
<b>4074022HS</b>		Ídem, satinado	<b>68,85</b>	<b>13920120B</b>		Ídem brillo	<b>18,43</b>
<b>4074022HBSM</b>		Ídem, adosado, brillo con tapa	<b>107,00</b>	<b>13920138</b>		Ídem recta doble satinado 90 x 80 mm	<b>37,22</b>
<b>4074022HSSM</b>		Ídem, satinado	<b>102,35</b>	<b>13920138B</b>		Ídem brillo	<b>37,22</b>
<b>400031</b>		Aquacon portarrollos empotrado doble. Medidas 152 x 305 mm	<b>135,85</b>	<b>13920121</b>		Aquacon percha curva satinado 75 x 85 mm	<b>22,52</b>
<b>400030</b>		Ídem, adosado	<b>93,05</b>	<b>13920121B</b>		Ídem brillo	<b>22,52</b>
<b>409031</b>		Ídem, empotrado, perfiles curvos. Medidas 152 x 305 mm	<b>175,85</b>	<b>13920137</b>		Ídem, doble satinado 75 x 85 x 109 mm	<b>62,37</b>
<b>409030</b>		Ídem, adosado	<b>141,90</b>	<b>13920137B</b>		Ídem brillo	<b>62,37</b>
<b>13920129</b>		Aquacon portarrollos sin tapa, satinado. Medidas 160 x 85 mm	<b>24,20</b>	<b>407340S</b>		Aquacon percha sencilla, satinado, 51 x 42 mm	<b>11,15</b>
<b>13920129B</b>		Ídem, brillo	<b>24,20</b>	<b>407340B</b>		Ídem brillo	<b>12,10</b>
<b>13920127</b>		Aquacon portarrollos con tapa, satinado. Medidas 135 x 150 mm	<b>23,55</b>	<b>407345S</b>		Ídem, doble satinado, 102 x 42 mm	<b>13,05</b>
<b>13920127B</b>		Ídem, brillo	<b>23,55</b>	<b>407345B</b>		Ídem doble brillo	<b>14,40</b>
<b>13920128</b>		Aquacon portarrollos de reserva, satinado. Medidas 160 x 85 mm	<b>23,75</b>	<b>400751</b>		Aquacon percha robusta con montaje oculto, latón cromado brillo, Ø 76	<b>25,60</b>
<b>13920128B</b>		Ídem brillo	<b>23,75</b>	<b>400714</b>		Aquacon percha y tope para puerta, Ø 75 mm	<b>8,35</b>
<b>13920141</b>		Aquacon portarrollos de reserva doble, satinado. Medidas 220 x 85 mm	<b>67,83</b>				
<b>13920141B</b>		Ídem brillo	<b>67,83</b>				

NOTA: Existe un catálogo completo de accesorios. Otros modelos de muebles empotrados consultar

 aquacontrol



ÁMBITO ANTIVANDÁLICO

Referencia		Descripción del producto	P.V.P. €	Referencia		Descripción del producto	P.V.P. €
<b>Lavabo</b>				<b>Inodoro</b>			
31795209		Aquacon grifería mezcladora temporizada transmuro, ≤ 220 mm. Antirrotación, contratuerca de seguridad, caño fijo. Caudal 3 l/min	378,00	31761150		Aquacon fluxor transmuro de 3/4". Con llave de corte, para muros de menos de 150 mm. Salida Ø 32 mm	188,30
31741942		Aquacon grifería 1 agua temporizada transmuro, ≤ 220 mm. Antirrotación, contratuerca de seguridad, caño fijo. Caudal 3 l/min	180,15	31761700		Ídem con tubo de descarga	210,35
31741943		Ídem con seguridad antibloqueo	188,70	31760220		Aquacon fluxor empotrado de 1 1/4", placa de acero inox de 320 x 220 mm. Con llave de corte. Salida antisifónica Ø 32 mm con junta de unión Ø 32/55	266,45
31441157		Aquacon grifería electrónica 1 agua, a red (230/12V), detector independiente, transmuro ≤150 mm. Caja electrónica independiente. Caudal 3 l/min	479,10	176080033		Aquacon conjunto compacto para cárcel: lavabo e inodoro de acero inox 304. Con fluxor y sin grifo temporizado. Satinado. Medidas 710 x 700 x 1000 mm. Inodoro a suelo a la derecha	2.190,00
31747942		Grifería empotrada temporizada, botón de agua fría y de agua caliente, caño y placa embellecedora, anclaje: 6 puntos, tornillos antivandálicos. Caudal 3 l/min	390,45	176080034		Ídem inodoro a la izquierda	2.190,00
176050165		Aquacon lavabo antivandálico transmuro acero inox AISI 304, embutido, relleno de espuma de poliuretano, con válvula de desagüe pretaladrada, 410 x 410 x 250 mm	385,00	176080035		Ídem en el centro, 800 x 400 x 1000 mm	2.190,00
176050164		Ídem al anterior pero en esquina. Medidas 410 x 410 x 250 mm. <i>Nota: Indicar longitud de la salida del desagüe</i>	385,00	176080030		Ídem inodoro suspendido a la derecha	2.378,25
<b>Ducha</b>				176080031		Ídem inodoro a la izquierda	2.378,25
31796159		Aquacon grifería mezcladora temporizada transmuro, ≤ 170 mm. Pulsador en latón cromado macizo. Rociador con jet orientable. Caudal 6 l/min	389,80	176080032		Ídem en el centro, 800 x 400 x 1000 mm	2.378,25
31796209		Ídem, para muros ≤ 220 mm	401,70	176080001		Aquacon conjunto para cárcel, de rincón: lavabo e inodoro, de acero inox 304. Con fluxor y grifo temporizado. Satinado. Medidas 755 x 755 x 850 mm	2.425,50
31796152		Ídem, para muros ≤ 170 mm y rociador con jet orientable. Caudal 6 l/min	389,80	176020076		Aquacon inodoro a suelo salida a pared, en acero inox 304 embutido, pulido. Fijación transmuro con 4 pernos M10. Bordes romos. Relleno de espuma de poliuretano. Medidas 450 x 360 x 410 mm	585,00
31796202		Ídem, para muros de menos de 220 mm	401,70	176020083HD		Ídem suspendido, 450 x 360 x 360 mm	585,00
31749159		Aquacon grifería temporizada 1 agua, transmuro, de 1 a 150 mm. Pulsador en latón cromado macizo. Rociador con jet orientable. Caudal 6 l/min	244,30	<b>Accesorios y complementos</b>			
31749219		Ídem pero para muros de 1 a 200 mm	256,70	31826315		Aquacon tuerca de seguridad, evitan que los grifos giren y puedan arrancarse	8,50
31747214		Ídem pero con sistema antibloqueo	270,20	31441453		Aquacon caja multifunción para 8 puestos simultáneos. Permite combinar diferentes elementos: lavabos, duchas, urinario e inodoros. Con parada de seguridad para evitar usos abusivos. Fácil instalación y regulación de las descargas. Sistema antilegionela	639,55
31749152		Ídem, de 1 a 150 mm, rociador con jet orientable. Caudal 6 l/min	244,30	31441452TCP		Aquacon accionamiento piezo eléctrico transmuro 165 mm, con cable de 4 m con conectores. Pulsador con embellecedor Ø24/60	145,70
31749212		Ídem, de 1 a 200 mm	256,70	31495626CEB		Aquacon electroválvula de 1/2" con cable de 4 m, para lavabo, ducha y urinario	63,35
31747213		Ídem, con sistema antibloqueo	270,20	31461035CEB		Ídem de 1", para inodoro	253,45
31452150		Aquacon grifería transmuro. Detector de presencia, módulo electrónico con electroválvula de 1/2" y transformador. A red (230/12V). Sin rociador.	397,90	40120		Aquacon percha de seguridad de acero inox 304 con sistema para sobrepeso. Montaje por delante.	39,55
31712150		Aquacon rociador transmuro de 1 a 150 mm. Caudal 6 l/min.	114,10	40122		Ídem pero montaje transmuro	88,40
176030016R		Aquacon plato de ducha de acero inox 304, espesor 1,20 mm. Acabado satinado superficie antideslizante, 700 x 700 x 70 mm. Desagüe en el rincón	195,00	401101		Aquacon portarrollos de seguridad empotrado de acero inox 304	146,55
176030016C		Ídem, desagüe en el centro	195,00	40110		Ídem sin embellecedor	150,75
176030016AM		Ídem pero altura mínima, 80 mm. Medidas 700 x 700 x 40 mm	195,00				

NOTAS: Todas las griferías son para patinillo técnico de instalación. Las cajas electrónicas pueden ser activadas con accionamiento electrónico sin contacto